

# الدليل الشامل للعمل على الانترنت 2020

---

طريقك نحو الحرية المالية

حصريا  
ولأول مرة  
في تونس



أحمد غرسلاوي



تبا لذلك الأحمق الذي أخبرك  
أنك لا تستطيع العمل على  
الانترنت في تونس لأنك لا  
تملك حسابا في Paypal



إذا لم تستعمل هذا الموقع  
في البحث عن كل ما أقوله  
لك في هذا الكتاب فسوف  
تظل فقيرا عندما مدى  
الحياة .. لا أحد يصبح غنيا  
على الانترنت دون يوتيوب

## مرحبا بك

إذا كنت تقرأ هذا الكتاب فقد  
أعطيتني أموالك لأنك تؤمن أنني  
سأعطيك طرقا تجلب لك المال في  
المقابل

كن على ثقة بأن هذا عهد علي  
لأنني إن لم أفعل فمالك علي حرام

لا تقرأ نصف الكتاب وكن بطلا ينهى  
الكتاب حتى آخر حرف وإن أمكن أن  
تقرأه أكثر من مرة فافعل

## هام جدا

كل مشاركة للكتاب في أي مكان أو  
بيع للكتاب بأي طريقة هو انتهاك  
لحقوق الملكية وسرقة لا أسامح  
عليها أي شخص يقوم باقترافها في  
الدنيا ولا في الآخرة لأن هذا الكتاب  
جهد سنوات من التعب والبحث  
والسهر والعمل

## قبل أن تبدأ

كل ما سأقوله لك في هذا الكتاب كذب في

كذب ولا يصبح حقيقة حتى تجربه

الكتاب ليس دورة تدريبية تشرح لك بالفيديو

والصور كل شيء

الكتاب يضعك على الطريق الصحيح ويريك من

أين تبدأ وكيف تبدأ في أي مجال ويعطيك أهم

الأدوات والموارد التي ستحتاجها في كل مجال

لا تنتظر مني أن آتي وأعمل مكانك ... هأنذا

أعطيك مصدرا رهيبا للمعلومات فانطلق وجرب

وابحث لتتعلم

إذا كنت تتوقع عصا سحرية ستخرجك من الفقر

إلى الثراء الفاحش فدعني أعلمك أنك أهدرت

مالك لشراء هذا الكتاب وهذا خطأك وليس

خطئي

## سر النجاة

أرسل كل السلبيين والفاشليين  
والأشخاص المحبطين في رحلة  
قصيرة إلى الجحيم وبعد أن تنجح  
اذهب وألق عليهم نظرة سوف  
تجد أنهم مازالوا يستمتعون بما  
هم فيه من جهل وفشل

## محتوى الكتاب

1. مفاهيم يجب أن تصحح
2. أهم شيء للنجاح في العمل على الانترنت
3. أسهل وأسرع طريقة للربح من الانترنت
4. العمل في مجال الأديسنس (قنوات اليوتيوب  
والمواقع)
5. العمل في مجال التسويق بالعمولة
6. العمل في مواقع الفريланس
7. العمل في مجال التجارة الالكترونية المحلية
8. العمل في مجال ال DropShipping
9. العمل في مجال الريسكين
10. خاتمة



## مفاهيم يجب أن تصحح

1. أكبر أكلوبة في مجال العمل على الانترنت  
في تونس هي أنك لا تستطيع العمل في  
المجال لأنك لا تستطيع فتح حساب في موقع  
بايبال Paypal

في الحقيقة لا أعلم من هو الأحمق الذي جاء  
بهذه المقولة ومن أين جاء بها ولكنني سأثبت  
لك أنه أحمق أو أنه شخص ناجح في الانترنت  
واختلق لك هذا العذر والمشكل الوهمي لتظل  
حيث أنت في الفقر

ماهو بايبال؟

هو وسيلة دفع أي يمكنك من خلاله دفع فاتوراتك  
على الانترنت (التسجيل في مواقع, شراء منتج,  
شراء خدمة ...)

هو أيضا بوابة دفع أي يمكنك من خلاله قبول  
الأموال في موقعك من أي شخص يستعمل بايبال  
في العالم

**ولكن هل بايبال هو وسيلة الدفع الوحيدة أو  
بوابة الدفع الوحيدة ؟**

**لاااا طبعاً**

**هناك عشرات وسائل الدفع في الانترنت**

**Alipay**

**Visa Cards**

**MasterCard Cards**

**AMEX Card**

**JCB Cards**

**Skrill**

**BTC**

**...**

**وعشرات بوابات الدفع**

**2Checkout**

**Stripe**

**Skrill**

**...**

ستسألني الآن: وماذا أستعمل من هؤلاء؟

الجواب: لا يوجد وسيلة دفع أو بوابة دفع

Standard

كل موقع له شروطه يقبل وسائل دفع معينة ولا  
يقبل أخرى

مثال: إذا كان الموقع يستعمل

Stripe كبوابة دفع لقبول المال من حرفائه

فهو لا يقبل بايبل مستحيل أن يقبل بايبل لأن

سترايب لا يقبل إلا بطاقات الائتمان

إذا كان الموقع يستعمل بايبل كبوابة دفع فهو

يقبل بايبل ويقبل بطاقات الدفع التي يمكن

ربطها ببايبل

بايبل في تونس يمكنك إنشاء حساب والدفع به

ولكن لا يمكنك قبول المال به

في كل مجال من المجالات التي سأحدثك عنها في  
هذا الكتاب سأعطيك ماهي وسائل الدفع التي  
ستحتاجها وتعمل في تونس وليس بها أي مشكل  
على الإطلاق فلا تصدع رأسي بسؤال آخر عن بايبال  
مجددا لأنني قد أضطر لسبك في المرة القادمة

2. لابد أن تكون متفوقا في مجال الإعلامية  
والمعلومات والبرمجة لتنجح في المجال : خطأ  
وباطل لا أصلا له .. أنا مثلا لا أتقن الإعلامية ولا  
البرمجة ومعرفتي بها سطحية جدا ورغم ذلك  
نجحت في المجال وحقت منه أرباحا خيالية

3. لابد من انترنت قوي وحاسوب بمواصفات عالية:  
لقد بدأت في المجال في عام 2013 بهاتف من نوع

Nokia C1

وكنت أتعلم في مركز عمومي للانترنت ولم يكن  
لدي حاسوب ... كان لدي شغف وإيمان بدل  
الحاسوب والآن أنا أغير حاسوبي كل ستة أشهر  
تقريبا لأنني أملك المال والحمد لله

4. الانترنت ليست لمصرف الجيب .. الانترنت جعلت  
وخلقت لتجعلك مليونيرا أما إذا كنت تريد مصرف  
الجيب والراتب الشهري ففتش عن وظيفة

## أهم شيء للنجاح في العمل على الانترنت

1. اترك كل شخص يسحبك للخلف أو يشكك في كونك تستطيع النجاح وأرسله في جولة حول المريخ حتى تنتهي من كتابة قصة نجاحك
2. آمن بأنك ستصل .. تماما مثل إيمانك بأنك تقرأ هذا الكتاب الآن
3. لا تستعجل النجاح فلن تبلغه في شهر ولا شهرين ولا ستة أشهر ربما .. هذا مجال يحتاج الوقت والاستثمار في الوقت والجهد والمال أحيانا .. إذا ربحت فلا تستعجل وقم بإعادة استثمار ما ربحته لتضاعفه

## **أسهل وأسرع طريقة للربح من الانترنت**

**عفوا .. هذه الطريقة لا توجد إلا في عقول  
الحمقى فلا تكن منهم**

**نحن لا نخفي سرا .. السر الوحيد هو الإيمان  
والالتزام إلى أن تصل لهدفك وهو الحرية المالية  
للأبد**

**والآن دعنا ننتقل إلى الجانب العملي وأرجو أن لا  
تكون قد تجاوزت الجزء الأول من هذا الكتاب لأنه  
الأهم**

**الربح من أدسنس  
المواقع والمدونات  
وقنوات اليوتيوب**



# قبل أن أبدأ دعني أشاركك أرباحي في أدسنس

## Estimated earnings

Today so far

US\$213.00

Yesterday

US\$167.23

+US\$0.00  
vs. same day last week

Last 7 days

US\$605.87

+US\$0.00  
vs previous 7 days

This month

US\$1.82K

+US\$0.00  
vs same period last year

والآن ماهو أدسنس وكيف يمكنك الربح منه وكيف تستلم أموالك من أدسنس وأنت في تونس؟

**أدسنس:** هو نظام تابع لجوجل يمكن صناع المحتوى من ربح المال من خلال ربط مواقعهم أو قنواتهم على يوتيوب بنظام جوجل أدسنس

**كيف تربح من أدسنس:** عندما تقوم بربط قنواتك أو موقعك بأدسنس فإنك تعطي صلاحية لنظام جوجل أدسنس بإظهار الإعلانات في قنواتك أو موقع وسوف تربح المال مقابل نقر الزوار أو رؤيتهم لتلك الإعلانات في قنواتك أو موقعك.

**سوف تسألني كيف يحصل ذلك؟؟**

في الواقع كل ما في الأمر هو أن هناك أشخاصا  
معلنين يقومون بالإعلان مع منصة قوقل ويدفعون لها  
الأموال لتظهر إعلاناتهم في القنوات والمواقع  
المرتبطة بنظام أدسنس

فإذا قام المعلن بدفع \$1 لجوجل مقابل كل نقرة  
يتحصل عليها على إعلانه فإن جوجل سيظهر ذلك  
الإعلان في قنواتك أو موقعك إذا كان جمهورك متطابقا  
مع الجمهور الذي يريده المعلن

وسوف تحصل على 68% من تكلفة النقرة التي دفعها  
المعلن لجوجل أي \$0,68 في هذا المثال.

كل هذه أمور تقنية عميقة لا أريدك أن تركز معها كثيرا  
في بداياتك فإذا لم تفهمها فلا مشكل بذلك، ولكن كل  
ما يهمك الآن هو أن تنشأ قنواتك أو موقعك وتحقق  
فيه شروطا معينة ليتم قبولك في أدسنس وتبدأ  
بالربح.

# شروط القبول في أَدسنس:

## 1- لقنوات اليوتيوب:

كل ما عليك صديقي، صديقتي أن تذهب إلى يوتيوب وتقوم بتسجيل الدخول بحساب الجيميل الخاص بك وتنشأ قناتك في ثوان معدودة (يمكنك البحث في يوتيوب فيوجد ملايين الفيديوهات التي تريك كيف ذلك والأمر في غاية البساطة)

بعدها يجب أن تبدأ برفع فيديوهاتك على اليوتيوب

**"سر النجاح في يوتيوب هو ان تقدم محتوى مفيدا للناس ... شارك الناس شغفك باختصار وسوف تنجح كن على يقين "**

والآن وبعد أن بدأت في يوتيوب وأنشأت قناتك ورفعت بعض الفيديوهات الخاصة بك وبشغفك (الرسم، الغناء، الطبخ، اللغات، المطالعة، الملابس،....) ماهي الخطوة التالية وشروط الالتحاق بأدسنس؟

قد يكون لديك فيديو واحد في قناتك طوله ساعة وشاهده 4000 شخص كاملا من البداية للنهاية

وقد يكون لديك 10 فيديوهات طول كل منها 6 دقائق وحصل كل فيديو على 4000 مشاهدة من البداية للنهاية وهذا السيناريو أسهل لأن المشاهد يقلق من مشاهدة فيديو طوله ساعة

**"أفضل مدة لفيديو على اليوتيوب هي بين 7 إلى 12 دقيقة تقريبا"**

## 2- أَدسنس لأصحاب المواقع:

إذا كنت تريد ربح المال من نظام أَدسنس عن طريق موقعك الإلكتروني أو مدونتك فالأمر متعلق بتحقيق بعض الشروط البسيطة للغاية.

قبل أن نتحدث عن الشروط يجب أن تعلم أنه لا بد من إنشاء موقعاً أو مدونة بطريقة احترافية وذلك إما عن طريق منصة بلوجر

Blogger.com

وهذه الأخيرة تابعة لجوجل وعليها آلاف الشروحات في يوتيوب فكما تعلم نحن هنا بصدد كتابة كتاب ولسنا بصدد عمل شروحات بالفيديو، أنا هنا لأريك الطريق فلا تبخل ببعض البحث ولا تخف فالأمر سهل للغاية، فقط قم بكتابة: إنشاء مدونة على بلوجر". وهي مجانية لا تخف.

كما يمكنك أن تكون أكثر احترافية وتقوم بشراء استضافة واسم نطاق

مثلاً Ahmed.com

وبعدھا ستبني مدونتك أو موقعك على منصة ووردپريس وطبعاً إذا كنت عضواً معنا في مجموعة الفيسبوك فسوف تتعلم ذلك بالتفصيل وتحصل على كل التخفيضات الممكنة.

والآن بعد بناء موقع أو مدونة خاصة بك كل ما عليك هو أن تبدأ بكتابة مقالات فيها، يجب أن تختص في مجال واحد تحبه وتفهم فيه، لا تتحدث عن كل شيء في مدونة واحدة وإذا كنت متعدد الشغف فأنشأ لكل شغف مدونة خاصة به، فقط أكتب ما تحبه وما تؤمن به وسوف تجد مع مرور الوقت متابعين لك من كل مكان.

أما شروط القبول في أدسنس فهي:

أولاً: أن يكون محتوى موقعك حصرياً، لا تقم بنسخ المواضيع من مواقع أخرى.

ثانياً: اكتب ما لا يقل عن 25 مقالة قبل تقديم طلب ضم موقعك لادسنس.

ثالثاً: حاول أن يكون هناك زيارات يومية لموقعك أثناء تقديم الطلب لادسنس فذلك يعزز حظوظك لقبول موقعك

تذكر دائما

" سر النجاح في أديانس والتدوين المكتوب أو المرئي  
هو أن تقوم بما تحبه وتتقنه .. شارك شغفك مع  
الناس لتحوّله إلى مال "

أشياء أخرى لابد أن تتعلمها لتزيد من أرباحك في أدسنس خاصة إذا كنت صاحب موقع الكتروني.

تعلم ما يسمى بملائمة محركات البحث  
SEO: Search Engine Optimasation

ستقول لي ماهو هذا الأمر؟

دعني أجيبك

هو باختصار علم من علوم التسويق بالمحتوى يعتمد على كتابة محتوى وعناوين تحتوي على كلمات مفتاحية يبحث عنها مستعملو الانترنت بكثرة في محركات البحث مثل جوجل وهذه الكلمات غالبا ما تكون عليها منافسة كبيرة بين المعلنين.

لم تفهم مسألة المعلنين؟ أعلم ذلك .. دعني أشرح لك فأنا أعلم أن الأمر متقدم نوعا ما وأنا شخصا احتجت وقتا لفهمه



إذا كنت مازلت تتذكر مثال 1 دولار الذي ذكرناه في بداية الحديث عن أدسنس وكيف يدفع المعلنون المال لجوجل لتظهر إعلاناتهم في المواقع وقنوات اليوتيوب فأريد أن أقول لك أنهم حين يقومون بعمل هذه الإعلانات فإنهم يستهدفون الكلمات المفتاحية التي لها علاقة بالشيء الذي يريدون التسويق له ومن يدفع أكثر مقابل كلمة ما يظهر إعلانه أولا فإذا كانت كلمة ما عليها منافسة عالية فقد يدفع أحدهم 10 دولارات مثلا ليظهر أولا وإذا كان موقعك أو قناتك تحتوي على هذه الكلمة بطريقة منظمة وليست محشوة كما كان فإن إعلانات المعلنين التي عليها منافسة كبيرة ستظهر في قناتك أو موقعك لأن الزوار يبحثون عنها ويجدونها في موقعك وهنا تخيل أنك لن تحصل على 68 بالمئة من 1 دولار كما ذكرنا في المثال الأول بل ستحصل على 68 بالمئة من 10 دولارات أي 6,80 دولارا لكل نقرة تحصل على الإعلان في موقعك.

لا تخف الأمر ليس معقدا كثيرا ولكنه يحتاج منك وقتا لتتعلمه ولن نستطيع بسطه هنا في هذا الكتاب ولكن أنصحك بتعلمه لأنه سيجعل موقعك يتصدر نتائج البحث

مما يعني حصولك على زوار أكثر ومشاهدات أكثر مما  
يعني حصولك على نقرات على الاعلانات الظاهرة في  
موقعك أكثر مما يعني **ربحا أكبر** وهو ما يهمنا في  
نهاية الأمر.

هل أصبحت الأمور معقدة لديك ؟

لا تقلق وانظر إلى هذه المعادلة البسيطة

**قناة على يوتيوب أو موقع على الانترنت أو كلاهما**

+

**مشاهدات وزيارات + تحقيق الشروط والانضمام**

**لأدسنس = أموال**

اللعبة لعبة حصول على أكبر عدد من الزيارات أو  
المشاهدات ما يعني الحصول على أكثر عدد من النقر  
على الاعلانات

والآن سيطرح ذلك السؤال العجيب

لقد قمت بتحقيق المعادلة وحصلت على المال من قناتي  
أو موقعي أو كليهما والأموال الآن في حسابي على  
أدسنس

كيف أستقبل أموالني؟؟ سيسرقونني؟ لن يدفعوا لي  
لأنني تونسي ولا أملك بايبال وتبدأ بالولولة والبكاء

والحقيقة أن الأمر أبسط مما تتخيل

ستحصل على دفعاتك شهريا إذا حققت الحد الأدنى للأرباح  
الذي يقدر بـ 200 دينار وستصلك الدفعات عبر ويسترن  
يونيون Western Union

سيمدونك برقم المعاملة وتتوجه إلى أقرب بنك أو مكتب  
بريد يدعم ويسترن يونيون وتسحب أموالك عبر ذلك الرقم.

توقف لحظة قبل أن تمر إلى الجزء التالي

ألا تفكر قليلا يا صاح؟؟؟

ألم أخبرك أن المسألة متعلقة بجلب أكبر عدد من الزيارات لموقعك؟

نعم

ألم تفكر في شراء تلك الزيارات؟

ماذا؟ ماذا تقصد يا أحمد؟

دعني أخبرك بمثال بسيط جدا عن هذا الأمر الذي نسميه موازنة أدسنس أو Adsense Arbitrage

أنت لديك موقع الكتروني تكتب فيه مقالاتك في مجال  
تحبه

تجلب إليه 100 ألف زيارة شهريا

مزقحك متصل بأدسنس وتظهر فيه إعلانات قوغل

يقوم بالنقر على الإعلانات 10% من زوار موقعك أي

10.000 نقرة شهريا

نسبة أرباحك على كل نقرة \$0.1 أي أن أرباحك الشهرية

حوالي 1000 \$ ولكن هذه الأرقام لابد أن تتعب كثيرا في

كتابة محتوى متوافق مع قواعد محركات البح والتعلم

والحصول على زوار مهتمين بالظهور في النتائج الأولى

لمحركات البحث حيث يتنافس الكثيرون وستحتاج للنشر في

الفيسبوك وهنا وهناك للحصول على زيارات وهذا مربح

على المدى البعيد بعد عام تقريبا

والآن ماذا لو أردنا بلوغ هذه الأرباح منذ الأشهر الثلاث

الأولى أو ربما حتى قبل ذلك؟

جميل ومغري أليس كذلك ؟

حسنا ركز معي جيدا

ما يمكنك فعله هنا هو ما يسمى بالArbitrage  
تخيل أنك كتبت مقالة رائعة جدا عن أفضل 10 أطباق في  
الصيف ف مدونتك المهتمة بالطبخ  
ستذهب لفيسبوك وتقوم بحملة تسويقية مدفوعة لمدة  
5 أيام ب \$5 يوميا أي ستنفق \$25

ستستهدف المهتمين بالأكل والطبخ  
سيرون المقالة .. سيدخلون ويقرؤونها وتظهر لهم إعلانات  
يضغطون عليها  
ستجلب 5000 زيارة وتحصل على 500 نقرة بنفس معدل  
الربح \$0.1 أي \$50 ... إذا فأنت صرفت \$25 في فيسبوك  
وجلبت زيارات لموقعك جعلتك تربح \$50 ... تهانينا لقد  
ربحت \$25 ... جميل أليس كذلك .. ذبعا هذا السيناريو ليس  
سهلا يجب أن تعلم من تستهدف وأين تضع الإعلانات داخل  
مقالاتك ...

ولكن ستجد الأجمل في الصفحة المقبلة ...

أتعلم ماهو الأجمال عزيزي القارئ ( لن أقول عزيزتي القارئة حتى لا يفهم أنه غزل هاها .. )

الأجمال من هذا هو أن يقوم أولئك ال 5000 شخص الذين زاروا موقعك بمشاركته مع أصدقائهم كل شخص يشارك الموضوع مع صديقين أي 10000 زيارة إضافية ومن هؤلاء ال 10000 الإضافيين كل واحد يشارك الموضوع مع صديق أي 10.000 زيارة أخرى

ما رأيك ؟ أليس هذا رائعاً فبدل أن تحصل على 5000 زيارة ب \$25 ستحصل على 25000 زيارة بنفس المبلغ

والآن 25.000 زيارة 10% منهم سيضغطون على الإعلانات في مقالتك أي 2500 نقرة بنفس معدل الربح 0,1 \$ أي \$250 ... إذا فقدت \$25 وربحت \$250 ...

هذا ما نسميه طحن الدولار الكافر ...

والآن اذهب وقم بالتعلم وتطوير نفسك لتصل هذا

المستوى ...

دعني أخبرك بسر مهم ...

ستفشل في البداية وهذا أمر عظيم للغاية ...  
لأن بداية كل نجاح هي الفشل فأنا مثلا كنت  
فاشلا كبيرا قبل أن أكتب لك هذا الكتاب



الربح من  
التسويق  
بالعمولة  
والأفلييت

مرحبا بك في لعبتي المفضلة على الانترنت  
دعني أخبرك أنك ستستمتع في هذا الجزء من  
الكتاب أكثر من أي جزء آخر لأن هذا المجال هو  
الذي أختص به وهدته لعبتي وهنا عالمي ...

والآن قبل أن نشرع في تعلم هذا المجال فلنترف  
إليه أولا

## **التسويق بالعمولة أو الأفلييت:**

لن أعقد عليك الأمور  
ستسوق لمنتج ما أو عرض ما (هدية، تطبيق  
للهااتف، منتج ملموس مهما كان، موقع ما، أي  
شيء لك أن تتخيل أنه يمكن التسويق له)  
وستحصل على عمولة مقابل كل شخص ينهي  
ذلك العرض سواء كان شراء المنتج أو تحميل  
التطبيق أو التسجيل في موقع ما أو المشاركة  
في مسابقة ما ...

دعني أعطيك بعض الأمثلة لتفهم المجال أكثر

## مثال 1:

**العرض:** تحميل تطبيق للهواتف الذكية

**العمولة:** \$2 لكل تحميل

**الدول المستهدفة:** الولايات المتحدة الأمريكية

إذا كل ما عليك هو أن تأخذ الرابط الخاص بالعرض من شركة الأفلييت وتقوم بالتسويق له في الانترنت وسوف أخبرك لاحقا عن أين يمكنك فعل ذلك ستحاول جلب أكبر عدد من الأشخاص للقيام بعملية التحميل .. ستحصل على \$2 مقابل كل شخص أمريكي يحمل التطبيق على هاتفه

**مثال 2:**

**العرض:** بيع منتج لترطيب البشرة

**العمولة:** \$70 لكل مبيعة

**الدول المستهدفة:** بريطانيا

إذا كل ما عليك هو أن تأخذ الرابط الخاص بالعرض من شركة الأفلييت وتقوم بالتسويق له في الانترنت وسوف أخبرك لاحقا عن أين يمكنك فعل ذلك ستحاول جلب أكبر عدد من الأشخاص للقيام بعملية الشراء .. ستحصل على \$70 مقابل كل شخص بريطاني يشتري المنتج عبر الرابط الخاص بك.

أظن أن الأمر أصبح واضحاً الآن، أليس كذلك؟

إذا دعنا الآن نفهم كيف يمكنك القيام بذلك خطوة  
بخطوة

ببساطة كل ما عليك فعله هو التالي:

- التسجيل في شركة من شركات الأفلييت
- اختيار عرض مناسب ترى أنك قادر على التسويق له  
وتأخذ الرابط الخاص بك لهذا العرض
- بناء صفحة على الويب تصف فيها العرض وتضع  
داخلها الرابط الخاص بك
- تأتي بالزيارات لهذه الصفحة من مصادر مختلفة
- تحصل على أشخاص يقومون بما تريده ( التسجيل،  
التحميل، الشراء، ... )
- تحصل على عمولتك وتبدأ بتجميع المال

# 1- شركات الأفلييت أو التسويق بالعمولة:

في الواقع توجد مئات بل ربما آلاف شركات التسويق بالعمولة حول العالم وكلها لها مميزات الخاصة وتختص بأنواع معينة من العروض المميزة وسأشاركك أفضل هذه الشركات التي عملت معها وحققت منها أرباحا كثيرة جدا

- Maxbounty

- ClickBank

- Commission Junktion

- ClickDEaler

- BingBangAds

- YepAds

- Affiliaxe

- CPABuild

... والكثير غيرها

يمكنك الاطلاع على موقع [affpaying.com](http://affpaying.com) حيث تجد كل شركات الأفلييت الموجودة في العالم ورأي المسوقين بها؟

## 2 - صفحات الهبوط :

لكي تقوم بالتسويق لأي عرض من عروض الأفلييت في الانترنت فلا يمكنك أن تقوم بنشر رابطك الذي تحصل عليه من شركات الأفلييت مباشرة كما هو في مواقع التواصل أو محركات البحث أو أي مكان ... لأن جميع مواقع الإعلان تكرهنا نحن معشر المسوقين بالعمولة ..

فما الحل إذن ؟

الحل هو أن تقوم ببناء صفحة وسيطة بين مصدر الزيارات والعرض

مثلا إذا كنت ستجلب الزيارات من الفيسبوك فلن ترسلهم مباشرة للعرض بل سترسلهم إلى صفحة ويب تصف فيها العرض وتخبرهم بما يجب عليهم فعله وتضع رابطك الذي تحصل عليه من شركة الأفلييت داخل هذه الصفحة سواء في وسط زر أو في وسط نص الوصف ...

سيضغط المهتمون بعرضك على هذا الرابط ويدخلون إلى العرض لإتمام المهمة وتحصل أنت على عمولتك

ولكن توقف لحظة، ألم تصدع رؤوسنا في بداية الكتاب بأننا لا نحتاج أي معرفة في مجال البرمجة وتطوير الصفحات والمواقع ... ؟ ألا تكف عن الكذب يا هذا .. لقد خدعنا وسرقت أموالنا ولم تعطنا سوى الوهم ..

نعم واصل الصراخ والعيويل هاهاه

نعم يا صديقي أنت لا تحتاج إلى البرمجة لتبني هذه الصفحات لأن الانترنت تعج بمواقع ال LPB : Landing Page Builders

وهي مواقع تتيح لك بناء صفحة هبوط بنظام & Drog Drop أي أنك ستصنع الصفحة كأنك تتعامل مع برنامج Microsoft Power Point ستقوم بإضافة النصوص والصور بالفأرة فقط ... وستكون صفحة الهبوط الخاصة بعرضك جاهزة في دقائق

بل وأزيدك معلومة أنه توجد العديد من هذه المواقع التي هي مجانية وإليك أهم هذه المواقع المجانية والمدفوعة فاذهب وتعلم ودعك من الأعذار:



- ClickFunnels -
- Wordpress & Elementor -
- Wordpress & Divi -
- Instapage -
- Wix -
- Getresponse -
- Weebly -
- Blogger -
- .... -

### 3 - مصادر الزيارات : Traffic Sources

جميل .. لقد قمت بالتسجيل في شركة أفلييت واخترت العرض السووقه مناسب وقمت ببناء صفحة هبوط لهذا العرض ... ولكن كيف ستسوق له الآن؟؟  
نعم .. إنه السؤال الأهم في عالم التسويق الالكتروني  
عموما

لذلك دعني أخبرك هنا بأنك ستسمع أو قد تكون سمعت من قبل عناوين مثل "التسويق لعروض الأفلييت مجانا" و "جلبا آلاف الزيارات اليومية مجانا" ...

هذه كلها عناوين تسويقية لكي يجلبك صاحب الموقع أو قناة اليوتيوب ليربح منك كما شرحنا في جزء الأڈسنس.

الطريقة الوحيدة لجلب زيارات والتسويق مجانا لعروض الأفلييت الخاصة بك هو أن يكون لديك موقع أو قناة على اليوتيوب معروفين ومشتهرين ولهم زوار أوفياء

فلو كان لديك مثلا موقع مختص بألعاب الفيديو فيمكنك تضمين روابط الأفلييت الخاصة بك في هذا الموقع أو وضع إعلانات لعروض الأفلييت في شكرا صور لجلب انتباه الزوار.

فيما عدا ذلك لكي تسوق لعروض الأفليةيت يجب أن تدفع النال ولكن قبل أن تدفع المال يجب أن تتعلم التسويق، والآن سأعطيك أهم مصادر جلب الزيارات أو ما نسميه غالبا الترافيك Traffic:

- **مواقع التواصل الاجتماعي** : يجب أن تتعلم إعلانات فيسبوك وإعلانات انستغرام وإعلانات سناب شاتوتيك توك وباينترست .. والجيد في الأمر أنك إذا تعلمت واحدة فالبقية سهلة ..

- **محركات البحث**: هل تتذكر عندما تحدثنا في جزء الأديسنس عن المعلنين ؟ أنت هنا ستكون ذلك المعلن الذي تحدثنا عنه، فإذا كنت ستسوق لعرض لشراء منتج تخسيس الوزن فسوف تذهب لقوئل وتستهدف الكلمات المفتاحية التي لها علاقة بتخسيس الوزن وتعلن لمنتج الأفليةيت الذي تسوق له إما في شكل إعلانات كتلك التي تظهر في أسفل وجانب فيديوهات يوتيوب أو وسط مقالات المواقع المتصلة بأديسنس أو في شكل نتائج في محرك البحث كهذه التي في الصورة

Ad · [www.aliexpress.com/](http://www.aliexpress.com/) ▾

## AlliExpress: Online Shopping - Easy Online Shopping

Endless coupons, discounts, promotions and flash deals. Competitive Prices On More Than 100 Million Items. Check Out All Deals. Electronics. Multiple Payment Options. Check out all the deals. Fast Local Delivery. Satisfaction Guarantee. Great Value On Gadgets.

### Cell Phones

Shop Mobile Phones Online.  
Choose By Specific Features.

### Women's Latest Fashion

Shop Women's Dresses, Suits & More.  
Many Material Options Available!

### Mobile Phones

Get the latest models.  
At the lowest prices!

### Coupons

Discounts available everyday.  
Buy now for less.

كما ترى فعندما قمت بالبحث عن موقع Aliexpress  
ظهرت لي نتيجة البحث الأولى وفوقها كلمة Ad أي  
إعلان  
أي أن هناك معلنا قام بالتسويق لعرض أفلييت خاص  
بعلي اكسبريس واستهدف كلمة Aliexpress

## - التسويق عبر الإعلانات الضمنية

لابد وأنه صادفك في يوم ما وأنت تتصفح موقعا ما صورة كنت تعتقد أنها لمقال آخر داخل نفس الموقع أو اعتقدت بشكل ما أنها داخل الموقع الحالي لكنك حين ضغطت عليها نقلتك إلى موقع آخر يتحدث لك عن منتج ما أو عرض ما

هذا ما نسميه الإعلانات الضمنية أو الإعلانات الأصلية  
Native Ads

من الشركات الأشهر التي تتيح لك القيام بمثل هذه الإعلانات لتسويق عروض الأفلييت الخاصة بك:

- Nativio
- Taboola
- Mgid
- Outbrain
- RevContent
- VoluumDSP
- ...

## - التسويق عبر الإعلانات المنبثقة

بما أنك مواطن عربي وفي ريعان شبابك فأنت حتما قد تصفحت مواقع الألعاب ومواقع الأفلام وأشهر مثال موقع EGYBest المصري للأفلام ولا بد أنك حتما وبلا شك تصدع رأسك من التحويل إلى صفحات أخرى عند محاولة الضغط على فيلم لمشاهدته أو لإيقاف الفيلم والذهاب إلى الأكل أو لنقل الذهاب للنوم لأن الشاب العربي يأكل حين يشاهد الأفلام ...

نعم ما يهمنا هو تلك الصفحات التي تنبثق أمامك فجأة حين تنقر في أي مكان من الصفحة وحين تغلق المتصفح تجد أن صفحة أخرى مفتوحة في حاسوبك تقول لك بأن حاسوبك في خطر ويجب أن تقوم بتحميل برنامج الحماية من الفيروسات الخرافي الذي سيحميك ويحمي الأمة بأسرها ...

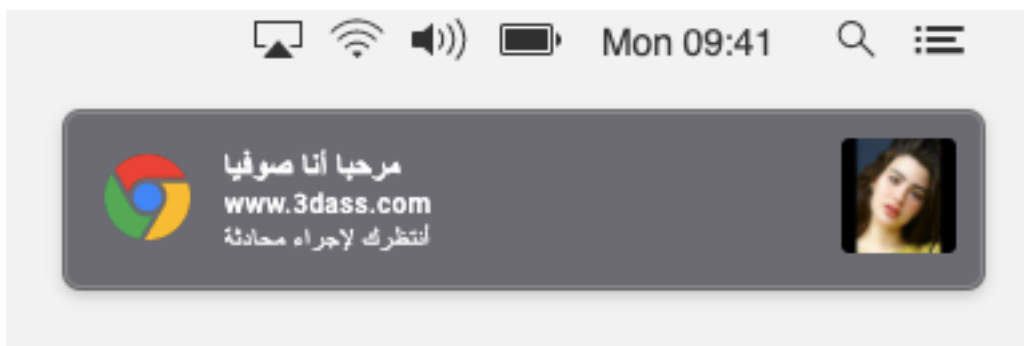
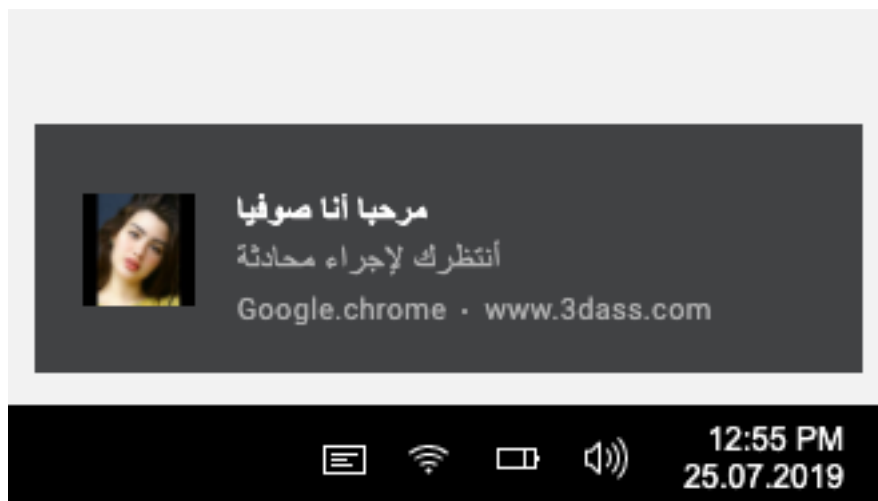
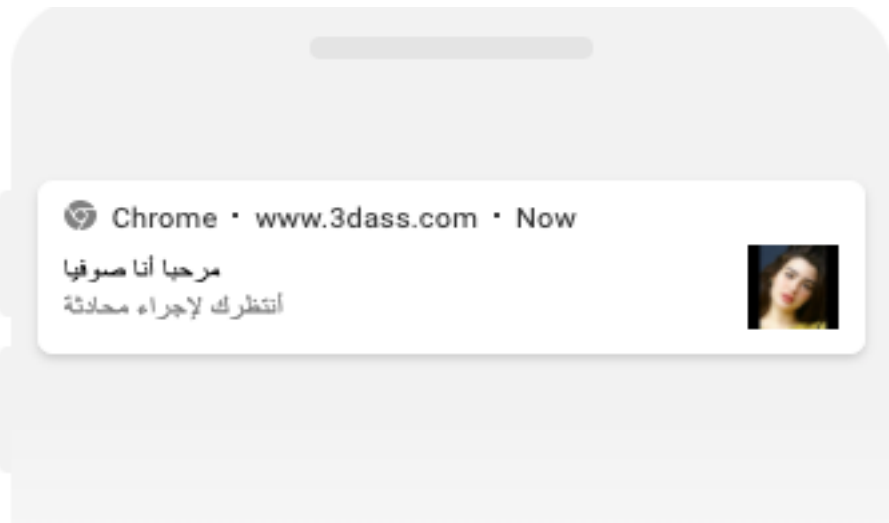
نعم .. تلك هي ما نسميه في عالم التسويق الإعلانات

المنبثقة Pop Ads

لن أخوض بها كثيرا لكن فقط أردت لفت نظرك إليها

لتتعلمها

# التسويق عبر الاشعارات Push Notifications



هل اعترضتك صوفيا من قبل ؟

أو ربما اعترضك جون أو محمد الخليجي صاحب الثروة

الذي يريد التعارف

أو ربما مصطفى الأغا من قناة MBC يعلمك بأنك فزت

بالجائزة الكبرى بمليون دولار

أو ربما أنك فزت في السحب على هاتف آيفون 30 هاها

كل تلك الإشعارات ماهي إلا إعلانات لعروض التسويق

بالعمولة أيها القارئ العزيز

وطبعا حتى لا نشيطن المجال فليست كلها كذبا ..

فهناك الكثير منها صحيح ويأخذك إلى مواقع ربحية أو

مواقع شات أو غيرها

ولكن ما يهمني هو أن تتعلم هذا النوع من الإعلانات

الذي يسمى Push Notifications

ومن أشهر المواقع التي تخولك إنشاء هذا النوع من

الإعلانات

PropellerAds, ZeroPark, ZeroPush, Mgid, ...



حسنا صديقي القارئ صديقتي القارئة  
أيها الأعرءاء على قلبي ... ستسألونني الآن ذلك السؤال  
أليس كذلك؟؟

أنا أعرفكم جيدا وأعرف ما يدور في ذهنكم الآن  
الأمر سهل وبسيط وجميل  
لقد سجلت في شركة للتسويق بالعمولة واخترت بعض  
العروض وقمت بالتسويق لها وربحت الأموال والحمد  
لله .. **كيف أسحب أموالني الآن؟؟**

دعني أخبرك أن أسهل وأسرع الشركات دفعا للمال  
على الانترنت هي شركات التسويق بالعمولة  
والأفليبيت حيث تدفع 90% منها عبر Payoneer أو ACH  
أو Wire Transfer

لا تبدأ بشتمي وتريث فسوف أشرح لك جميع هذه  
الطلاسم يا صديق

## Payoneer -

بايونير هي شركة أمريكية عبارة عن شيء يشبه البنك الإلكتروني ولكن ليست بنكا الكترونيا تماما .. دعنا نقول أنها وسيلة دفع الكترونية يتم التحويل بها وإليها عبر الایمیل الخاص بكل عمیل بها لا يهمنا هذا

ما يهمنا هي أنها تمكنك من استقبال أموالك من شركات الأفلييت فحين تسجل في أي شركة أفلييت وتقوم بإدخال بيانات الدفع سيطلبون منك تحديد وسيلة الدفع التي تريد استلام الأموال عبرها (طبعاً ليس الخيار مطلقاً وإنما سيعطونك خيارات الوسائل التي هم متعاقدون معها وستختار منها) وغالباً ستون بايونير من بينها .. كل ما عليك هو أن تعطيم الایمیل الخاص بك الذي فتحت به حساب بايونير وستجد كيف تفتح حساباً في قناتي على اليوتيوب مجاناً بايونير تعطيك إمكانية إصدار بطاقات ائتمان تخولك السحب من أي صراف آلي في الكرة الأرضية بعد استلام أموالك من شركة الأفلييت ستحول تلقائياً لبطاقتك وتذهب بالبطاقة وتسحب وتنفق المال

يمكنك أيضا ربط حساب بايونير الخاص بك بحسابك البنكي المحلي وتحويل أموالك من بايونير إلى حسابك البنكي ولكن غالبا سيطلب منك البنك فاتورة فلا أنصحك بهذا الحل إلا إذا تقدمت قليلا وقمت بعمل وثائق لشركة بـ 1000 دينار تقريبا.

## - ACH

المقصود بها تحويل بنكي أرضي في الأراضي الأمريكية (الولايات المتحدة وكندا) ولكن يا أحمد أنت تتحيل علينا وتخبرنا بالأكاذيب .. كيف أحصل على أموالى بتحويل أرضي محلي في أمريكا وأنا أسكن في تونس؟ الأمر بسيط .. بايونير تمنحك حسابا بنكيا أمريكيا يمكنك منحه لشركة الأفلييت واستقبال المال عليه وهذا المال يحول تلقائيا لبطاقتك في بايونير .. اذهب واسحبه وادعو لي ولوالدي بالخير .. ولكن أولا إن كنت بطلا اذهب واحصل على ذلك المال ..

## **Wire Transfer -**

هو ببساطة تحويل بنكي دولي  
تعطيهم حسابك البنكي وبياناته  
يحولون المال مباشرة لحسابك في تونس أو في أي  
دولة في العالم

**السبب في فقرك هو الحكومة والمجتمع  
وأصدقاؤك وعائلتك والقوانين والأعراف  
والعادات والطقس ...**

**أما أنت فعبقري فذ وعبقريتك لا تظهر إلا في  
بلاد غربية**

**تبا لك إذا كنت تفكر بعقل كهذا**

**العمل في مواقع**

**الفري لانس**

إذا كنت تسمع كثيرا عن العمل الحر والفريланس  
فدعني أخبرك انك الآن في المكان الصحيح لمعرفة  
الطريق إلى دخول هذا المجال

ماهي مواقع الفريلانس؟

هي مواقع تمكنك من تقديم أي خدمة تتصورها من  
بناء صفحة على الفيسبوك وصولا إلى بناء موقع  
الالكتروني أو برمجة تطبيق أو كتابة تقارير أو مقالات أو  
تصميم شعار لشركة أو لفرد ما أو حتى التعديل على  
تصميم ما أو ترجمة نص أو مقطع صوتي أو تسجيل  
مقطع فيديو أو مقطع صوتي أو حتى مراجعة منتج  
ما ...

والكثير الكثير من المهام التي يتراوح الدفع مقابلها  
من \$5 إلى \$1000 أو حتى \$5000 أحيانا

إذا كنت تسمع كثيرا عن العمل الحر والفريланس  
فدعني أخبرك انك الآن في المكان الصحيح لمعرفة  
الطريق إلى دخول هذا المجال

ماهي مواقع الفريلانس؟

هي مواقع تمكنك من تقديم أي خدمة تتصورها من  
بناء صفحة على الفيسبوك وصولا إلى بناء موقع  
الالكتروني أو برمجة تطبيق أو كتابة تقارير أو مقالات أو  
تصميم شعار لشركة أو لفرد ما أو حتى التعديل على  
تصميم ما أو ترجمة نص أو مقطع صوتي أو تسجيل  
مقطع فيديو أو مقطع صوتي أو حتى مراجعة منتج  
ما ...

والكثير الكثير من المهام التي يتراوح الدفع مقابلها  
من \$5 إلى \$1000 أو حتى \$5000 أحيانا



# سأعطيك بعض الأمثلة لتبدأ بندب حظك وسب الحكومة والمجتمع كما جرت العادة

Overview Description About The Seller Compare Packages Recommendations FAQ Reviews

Save 3204 Share

Digital Marketing > Social Media Marketing > Profile Setup & Integration

## I will create, design and optimize facebook business page

traffic\_shout Level 2 Seller | ★★★★★ 4.9 (791) | 18 Orders in Queue

The advertisement features a blue and black background. At the top, it says "Facebook Business Page" in white. Below that, there are four buttons: "Create", "Setup", "Manage", and "Optimize". In the center, there are five social media icons: Twitter, Instagram, Facebook, Google+, and LinkedIn. At the bottom, a black banner with white text reads "100% satisfaction Guaranteed".

Basic	Standard	Premium
		<b>Platinum</b> \$100
		Setup FB, IG, Twitter, Pinterest LinkedIn, Youtube(Gold)+Design Cover+Linking Website+Manage 3 days
		7 Days Delivery
		✓ Page Setup
		✓ Website Integration
		✓ Additional platforms
		<a href="#">Continue (\$100)</a>
		<a href="#">Compare Packages</a>
		Do you have any special requirements?
		<a href="#">Get a Quote</a>

هذا الشخص على موقع من مواقع الفري لانس يقدم خدمة إنشاء صفحات اجتماعية (فيسبوك, انستغرام, تويتر, باينترست,..) مع تصميم غلاف للصفحة وإدارة الصفحة ل 3 أيام مقابل \$100  
تمكن من بيع الخدمة أكثر من 740 مرة  
طبعا هناك خدمة أقل سعرا يقدمها ولذلك سنأخذ معدل \$50 للخدمة  
 $740 * \$50 = \dots$  أترك لك مهمة الحساب  
الفري لانس صعب ويجب أن تكون عبقريا لتعمل به

والآن لن أطيل عليك فهذا أبسط مثال لكي تتمكن من  
ربح المال على الانترنت بأي مهارة تمتلكها مهما  
كانت

**إذا كان لديك أية مهارة  
مهما كانت وحاسوب  
وانترنت ولا تربح المال من  
الانترنت ... فاذهب واحفر  
قبرك بيديك**

## أهم مواقع الفريланس

- Fiverr
- Freelancer.com
- Truelancer.com
- Upwork.com
- People Per Hour

وغيرها الكثير جدا وستجد أنني تحدثت  
عنها في قناتي على اليوتيوب

إذا كنت مبتدئاً فأنصحك بالموقع الأول فهو  
رائع جدا

## أسرار النجاح في مواقع الفؤيلانس

1. قدم خدمات جيدة تجعلك تحصل على تقييم مميز من عملائك
2. حاول أن تكون متصلا دائما على الموقع فذلك يجعلك ترد على عميلك بسرعة وهذا يعطيه إحساسا بأنك محترف وترد بسرعة
3. كونك متصلا بالموقع يعني أنك ترى المنافسين والعروض الجديدة أولا بأول
4. حاول أن لا تقلد غيرك
5. حاول الرد على عملائك بسرعة
6. استعمل كلمات مفتاحية يبحث عنها العملاء لكي تظهر الأول أثناء بحثهم عن الخدمة التي تقدمها

ماهو أفضل مجال أتخصص فيه في الفريланس؟

الجواب: الشيء الذي تحبه وتتنقنه لأن  
الشغف يعطيك طول النفس  
والاستمرارية

التجارة

الإلكترونية

في الحقيقة يوجد نوعان من نماذج التجارة الالكترونية

**النموذج الأول:** التجارة الالكترونية الكلاسيكية وهي التي تقوم على إنشاء متجر خاص بك على الانترنت ومن ثم شراء سلعة والتسويق لها وبيعها أو ربما تقوم بالتسويق قبل شراء السلعة وعند الحصول على طلبات تشتري السلع وترسلها

**النموذج الثاني:** ما يسمى بالDropShipping والفرق

بينه وبين الأول هو أنك لن تشتري السلع أبدا ستنشأ متجرا الكترونيا وتعرض عليه صوراً للسلع التي تكون موجودة في مواقع الجملة مثل Aliexpress إذا جاءك طلب على موقعك تذهب إلى علي اكسبريس وترسل السلعة من هناك إلى عنوان الشخص الذي طلبها في متجرك

بالنسبة للنموذج الثاني لن أتحدث عنه كثيرا لأن الكتاب  
موجه لمن هم في بداية الطريق والنموذج الثاني  
أصبح شيئا فشيئا مقتصرًا على المحترفين جدا في  
المجال والذين لهم رأس مال لا يقل عن \$1500 على  
أقل تقدير ولكن إذا كنت ترغب في تعلمه فما عليك إلا  
أن تتعلم بناء متجر على Shopify وكيف تدير المتجر  
وتعلم التسويق الإلكتروني عموما وعلى الفيسبوك  
خصوصا

أما النموذج الثاني فلا يستحق منك إلا بعض المعرفة  
بالحملات التسويقية على فيسبوك وهو حسب رأيي  
الأفضل لأنك ستسوق وتبيع في بلادك حيث الإعلانات  
في فيسبوك رخيصة الثمن جدا جدا والمنافسة تكاد  
تكون منعدمة تماما وأنت تفهم طبيعة شعبك  
وتستطيع أن تعرف عاداتهم الشرائية  
ركز على التجارة الإلكترونية في تونس فهي كنز  
فقط تعلم التسويق على فيسبوك  
ومن ثم ابحث عن بعض السلع التي يمكنك بيعها



سيسألني الكثيرون عن كيفية قبول الأموال في  
نموذج ال DropShipping

لكي أختصر عليك الطريق

يجب أن يكون لديك شركة مسجلة في المملكة

المتحدة أو ما يعرف ب LTD Company

يمكنك القيام بذلك في 24 ساعة عبر موقع

1stformations.co.uk بتكلفة تقارب 200\$

سيطلبون منك جواز سفر وفاتورة فيها عنوانك فقط

بعدها سيرسلون لك كل الوثائق التابعة للشركة عبر

الايمليل

هذه الوثائق هي التي ستخولك فتح حساب Stripe

لتقبل عليه الدفع ببطاقات الائتمان في متجر وأموال

Stripe ستحولها إلى Payoneer بعد ربط Stripe

بالحساب البنكي الأمريكي كما فعلنا في ACH عندما

تحدثنا عن الأفليبيت

الوثائق التي تحصل عليها بعد تسجيل الشركة تخول أيضا الحصول على حساب Paypal Business بريطاني تقوم بفتحه باستعمال برنامج VPN وتستقبل عليه الدفعات في متجرك من الأشخاص الذين يدفعون عبر

Paypal

أموال Paypal يمكنك سحبها عبر بنك Tide بعد إنشاء حساب من نوع بزنس في tide بنفس الوثائق والحصول على بطاقة أيضا تصلك إلى تونس وتسحب منها رصيدك

ستقوم بربط حساب Tide بالبايبال بزنس البريطاني وهكذا تستقبل أموالك بسلاسة

هل رأيت كم أن الأمر سهل ولكن يتطلب رأس مال كبير نسبيا

يمكنك تخطي كل هذه الأمور والذهاب إلى موقع الصديق يوسف خالدي Launchese الذي سيقوم لك بكل شيء ب \$500

الريسكين

RESKIN

إذا كنت ممن يستعمل هاتفا ذكيا ويقوم بتحميل التطبيقات خاصة على نظام أندرويد فأنت حتما قد أزعجتك تلك الاعلانات التي تظهر في التطبيقات

في الحقيقة الأمر لا يختلف كثيرا عن أدسنس في مسألة الربح من تلك الإعلانات ولكن ستقول لي بأنك لا تفقه شيئا في برمجة تطبيقات الموبايل فكيف ستبدأ تطبيقا وتضيف إليه تلك الإعلانات وتربح من نقر مستعملي التطبيق على تلك الإعلانات؟؟

في الواقع أنت لن تقوم ببرمجة شيء أبدا

نعم

لن تبرمج شيئا أبدا

أولا وكي تفهم الأمر دعني أقول لك ماهو الريسكين

الريسكين بكل بساطة أن تأخذ تطبيقا ما وتقوم بالتعديل عليه (تغيير الألوان, النص, ...) ومن ثم رفعه على متجر قوقل بلاي وربطه بحساب Admob (نفس عمل أدسنس بالضبط لكنه خاص بالتطبيقات وليس بالمواقع والقنوات)

طبعا يجب أن لا يكون التطبيق لشركة معروفة او موقع معروف لأن تلك التطبيقات عليه حقوق نشر ويتم تتبعها جيدا مما قد يعرضك لغلق حساباتك وربما عقوبات أخرى

والآن ماهي الأدوات والمواقع التي ستحتاجها في هذا  
المجال ؟

هنا وحتى لا أطيل عليك فهناك دورة على اليوتيوب  
للصديق كمال بن ديوس المغربي على قناة  
أرباحك Arbahok

الدورة تغنيك عن كل شيء سواها

طبعا أرباح الريسكين ستصل لحسابك في أدموب  
وتقوم بالسحب كما في أدرسنس بالضبط عبر ويسترن  
يونيون

خازنة

اذهب لتتعلم

وتطبق الآن